
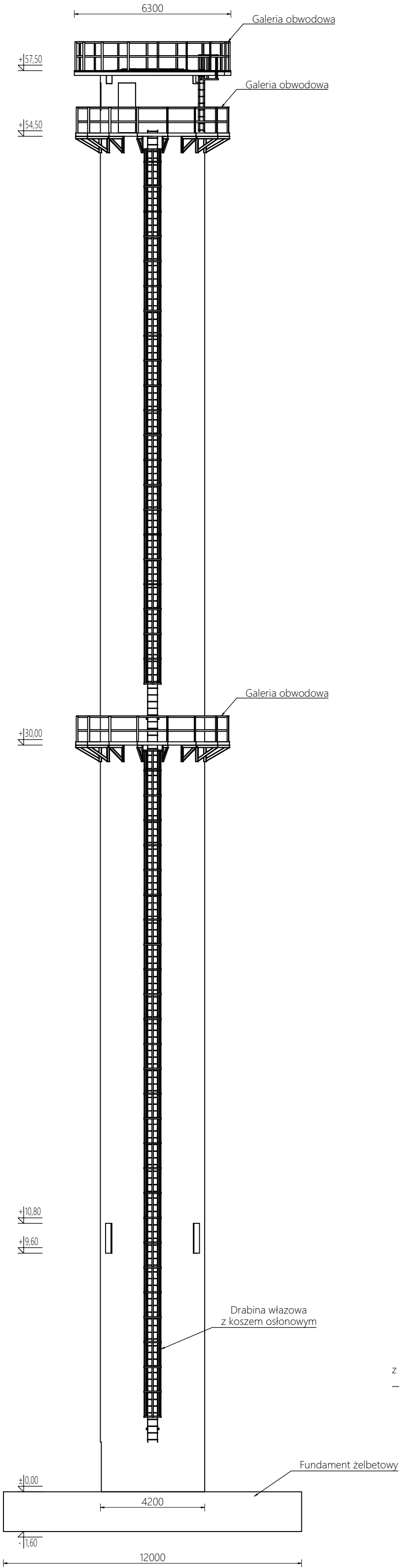


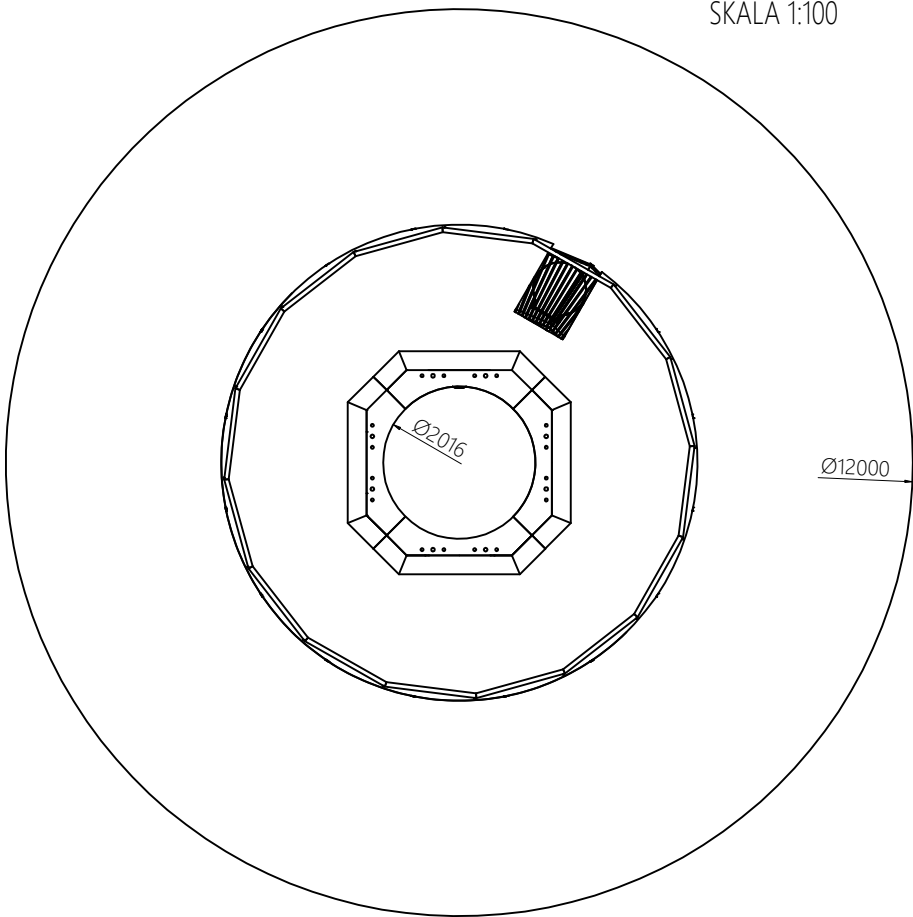
Wizualizacja  
SKALA 1:125



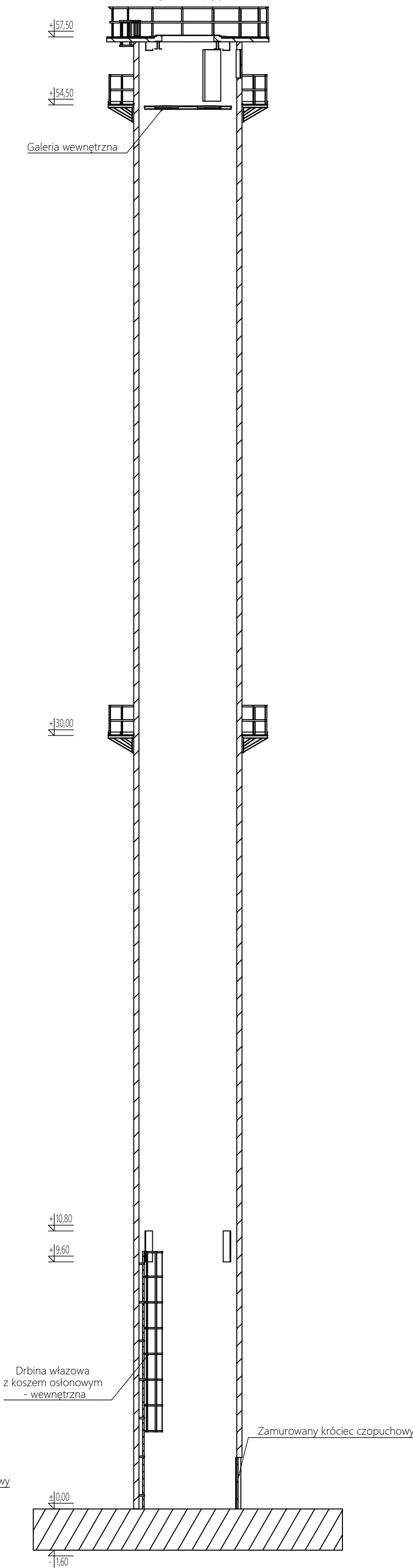
Widok od przodu  
SKALA 1:150



Widok z góry  
SKALA 1:100



Szkic komina - stan istniejący  
Przekrój pionowy  
SKALA 1:150



A-A (1:150)

EVEREST SP. Z O.O. SP. KOMANDYTOWA 85-010 Bydgoszcz, ul. Dworcowa 10			
Projektował: mgr inż. Włodysław Węski upr. proj. AUB-KZ-7210/206/90 upr. bud. GP-KZ-7342/667/94 specj. konstrukcyjno-budowlana	Podpis:  	Investor: Powiatowy Zakład Opieki Zdrowotnej 27-200 Starachowice ul. Radomska 70	
Opracował: mgr inż. Łukasz Węski	Podpis:  	Obiekt: Komin żelbetowy H=57,5m, D=4,20m	
Nr proj.: Branża: Konstrukcja	Data: 01.2020.	Tytuł rys.: Szkic komina - stan istniejący	
Wymiar rys.: 594x420	Skala: 1:150	Zmiana: 00	Nr rys.: 1001